INFORME MENSUAL DE COMERCIO EXTERIOR. JUNIO 2020

DATOS COMERCIO EXTERIOR DE ESPAÑA

JUNIO 2020

Exportaciones

Las exportaciones españolas alcanzaron los 22.639,9 millones de euros, un 9,2% menos que en el mismo mes del año anterior.

Las exportaciones de productos no energéticos (21.609,1 millones de euros) se redujeron un 6,2% interanual, mientras que las exportaciones de productos energéticos (1.030,8 millones de euros) cayeron un 45,7% interanual.

Los principales sectores, en términos de peso sobre las exportaciones totales, fueron: bienes de equipo (sus exportaciones representaron el 19,8% del total y disminuyeron un 18,3% interanual), alimentación, bebidas y tabaco (18,8% del total y se incrementaron un 9,7% interanual), sector automóvil (16,8% del total y decrecieron un 5,3% interanual) y productos químicos (15,0% del total y descendieron un 1,9% interanual).

Las exportaciones dirigidas a la Unión Europea-27 representaron el 62,7% del total (59,6% en el mismo mes del año anterior) y descendieron un 4,5% interanual; las dirigidas a la zona euro, 55,2% del total (51,9% en junio de 2019), decrecieron un 3,4% interanual; mientras que al resto de la Unión Europea, 7,4% del total (7,7% en junio de 2019), cayeron un 12,1% interanual. Por su parte, las exportaciones a destinos extracomunitarios representaron un 37,3% del total (40,4% en junio de 2019) y se redujeron un 16,2% respecto al mismo mes del año anterior.

Més informació:
Via Laietana 32-34 – 08003
Tel. +34 934841200

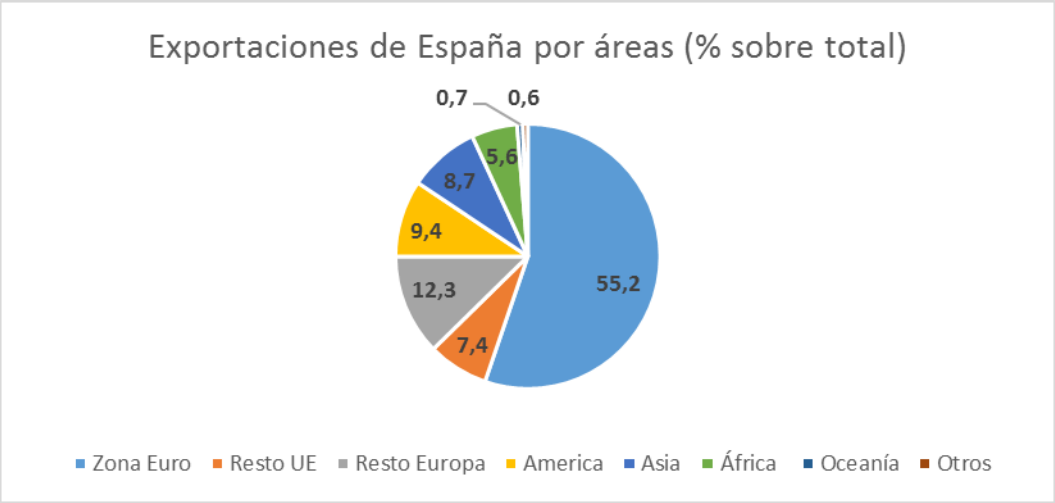

Importaciones

Las importaciones españolas alcanzaron los 21.158,2 millones de euros, un 20,1% menos que en el mismo mes del año anterior.

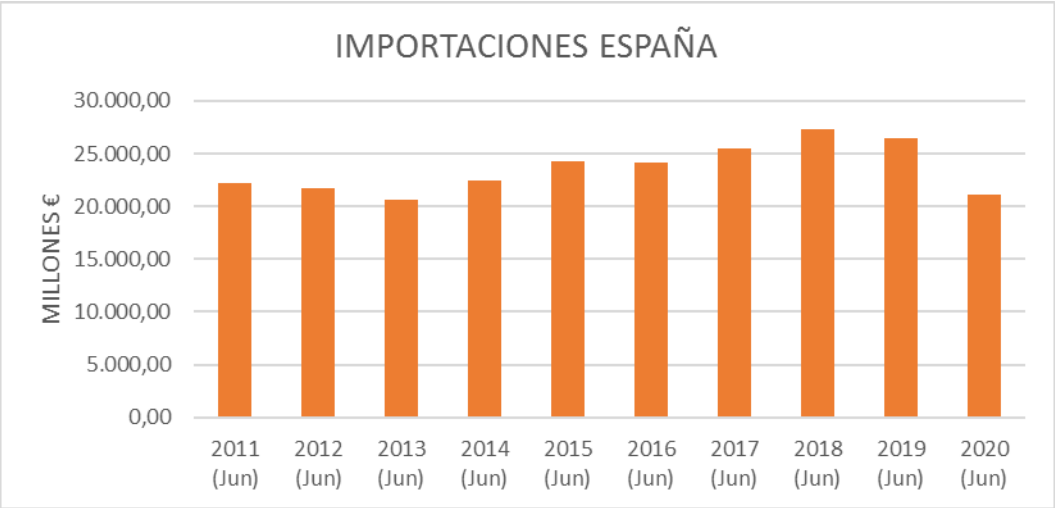

Las importaciones de productos no energéticos (19.535,2 millones de euros) disminuyeron un 13,8% interanual, mientras que las de productos energéticos (1.623,1 millones de euros) cayeron un 57,5% interanual.

Los principales sectores en términos de peso sobre las importaciones totales en junio de 2020 fueron: bienes de equipo (23,8% del total y se redujeron un 14,1% interanual), productos químicos (19,9% del total y cayeron un 4,0% interanual), alimentación, bebidas y tabaco (12,7% del total y se incrementaron un 2,8% interanual) y sector automóvil (11,5% del total y descendieron un 28,2% interanual).

Las importaciones procedentes de la Unión Europea-27, 53,6% del total mensual (51,2% en el mismo mes del año anterior), decrecieron un 16,3% interanual. Por su parte, las compras a los países de la zona euro, 45,3% del total (43,5% del total en el mismo mes del año anterior), descendieron un 16,8% interanual. Las importaciones de los países de la Unión Europea no pertenecientes a la zona euro, 8,3% del total (7,7% en el mismo periodo del año anterior), se redujeron un 13,2% interanual.

Las importaciones procedentes de países no pertenecientes a la Unión Europea, 46,4% del total mensual (48,8% en junio de 2019), descendieron un 24,1% respecto a junio de 2019.

Saldo comercial

El saldo comercial registró en junio un superávit de 1.481,7 millones de euros, frente al déficit de 1.532,7 millones de euros en el mismo mes del año anterior. La tasa de cobertura se situó en el 107,0%, es decir, 12,8 puntos porcentuales más que en junio de 2019 (94,2% con datos provisionales).

ENERO-JUNIO 2020

Exportaciones

Las exportaciones españolas de bienes cayeron un 15,8% interanual en el periodo, alcanzando los 124.101,4 millones de euros. En volumen, las exportaciones se aminoraron un 16,1% interanual, dado que sus precios, aproximados por los índices de valor unitario, se incrementaron un 0,3%.

Las exportaciones de productos no energéticos alcanzaron los 117.399,9 millones de euros, un 14,2% menos que en el mismo periodo del año anterior. Por su parte, las exportaciones de productos energéticos (6.701,5 millones de euros) descendieron un 36,3% interanual.

Los principales sectores en términos de peso sobre las exportaciones totales en el periodo fueron: alimentación, bebidas y tabaco (sus exportaciones representaron el 21,1% del total y ascendieron un 6,0% interanual), bienes de equipo (19,1% del total y disminuyeron un 21,5% interanual), productos químicos (16,4% del total y decrecieron un 4,5% interanual) y sector automóvil (13,3% del total y se redujeron un 29,2% interanual).

Las exportaciones dirigidas a la Unión Europea-27 representaron el 60,4% del total del periodo (59,5% en el mismo periodo del año anterior) y decrecieron un 14,6% interanual; las dirigidas a la zona euro, 52,7% del total (51,9% en igual periodo de 2019), cayeron un 14,5% interanual; mientras que al resto de la Unión Europea, 7,6% del total (7,6% en el mismo periodo de 2019), se redujeron un 15,7% interanual. Por su parte, las exportaciones a destinos extracomunitarios, 39,6% del total (40,5% en igual periodo de 2019), disminuyeron un 17,5% interanual.

Més informació:
Via Laietana 32-34 – 08003
Tel. +34 934841200

Importaciones

Las importaciones alcanzaron los 131.674,7 millones de euros, un 18,8% menos que en el mismo periodo del año anterior. En volumen, las importaciones cayeron un 17,3% interanual, dado que sus precios se aminoraron un 1,7%

Las importaciones de productos no energéticos alcanzaron los 117.187,1 millones de euros, un 16,0% menos que la cifra registrada en el mismo periodo del año anterior. Por su parte, las importaciones de productos energéticos alcanzaron los 14.487,6 millones de euros, un 36,0% menos que en el mismo periodo del año anterior.

Los principales sectores en términos de peso sobre las importaciones totales en el periodo fueron: bienes de equipo (sus importaciones representaron el 21,6% del total y decrecieron un 17,4% interanual) productos químicos (19,1% del total y descendieron un 3,8% interanual), alimentación, bebidas y tabaco (12,9% del total y decrecieron un 0,4% interanual) y manufacturas de consumo (11,8% del total y se redujeron un 14,3% interanual).

Las importaciones procedentes de la Unión Europea-27, 50,7% del total (50,1% en el mismo periodo del año anterior), cayeron un 17,8% interanual. Por su parte, las compras a los países de la zona euro, 42,8% del total (42,7% en el mismo periodo del año anterior), disminuyeron un 18,5% interanual. Las importaciones de los países de la Unión Europea no pertenecientes a la zona euro, 7,9% del total (7,4% en el mismo periodo del año anterior), se redujeron un 14,2% interanual.

Las importaciones procedentes de países no pertenecientes a la Unión Europea, 49,3% del total (49,9% en el mismo periodo del año anterior), decrecieron un 19,7% interanual.

Saldo comercial

El saldo comercial registró en el periodo un déficit de 7.573,3 millones de euros, un 48,5% inferior que registrado en el mismo periodo de 2019 (déficit de 14.711,8 millones de euros con datos provisionales). La tasa de cobertura se situó en el 94,2%, es decir, 3,3 puntos porcentuales más que la registrada en el mismo periodo de 2019 (90,9% con datos provisionales).

Més informació:
Via Laietana 32-34 – 08003
Tel. +34 934841200

DATOS COMERCIO EXTERIOR DE CATALUÑA

JUNIO 2020

Exportaciones

Según datos adelantados por la Secretaría de Estado de Comercio del Ministerio de Industria, Comercio y Turismo, la crisis sanitaria asociada a la pandemia Covid-19 sigue teniendo una repercusión negativa en las cifras de comercio exterior de Cataluña en el mes de junio de 2020 con una disminución interanual de las exportaciones de -11,8% respecto del mismo mes del año anterior, alcanzando los 5.399,8 millones de euros, 2,6 puntos superior de la tva del conjunto de exportaciones españolas (-9,2%). Sin embargo, los datos reflejan un punto de inflexión al incrementarse en relación con las cifras de mayo un 25,8%.

Las exportaciones catalanas en el mes de junio representan el 23,9 % del total exportado por España.

Las principales contribuciones al crecimiento de las exportaciones en Cataluña provinieron del sector de alimentación, bebidas y tabaco (contribución de 1,7 puntos). Por otro lado, los sectores que más contribuyeron negativamente fueron los sectores de productos energéticos (contribución de -4,6 puntos), bienes de equipo (contribución de -3,4 puntos), automoción (contribución de -2,1 puntos) y manufacturas de consumo (contribución de -1,9 puntos).

En junio de 2020, en términos interanuales creció el peso de las exportaciones de Cataluña hacia países comunitarios en detrimento de las destinadas a terceros países (36,6% del total). La participación de las ventas a la UE se situó en el 63,4% del total, porcentaje mayor que el 61,5% registrado en junio de 2019. Este incremento de peso fue debido a la zona euro (56,1% frente al 53,4% del mismo mes del año anterior), ya que el resto de la UE pasó de un 8% en junio de 2019 a un 7,3% en el mismo mes de 2020. Las exportaciones de Cataluña dirigidas a la UE cayeron a tasas interanuales de -8,9%, las destinadas a la zona euro descendieron un -7,3% y las dirigidas al resto de la UE decrecieron un -19,7%, en junio de 2020, con una especial incidencia negativa del mercado británico.

Més informació:
Via Laietana 32-34 – 08003
Tel. +34 934841200

Fuera de Europa, descendieron las exportaciones de Cataluña a las siguientes grandes categorías de zonas: América Latina (-29,1%), África (-28,9%), América del Norte (-13,6%) y Oriente Medio (-4,3%). Mientras que subieron las dirigidas a Oceanía (15,8%) y Asia excluido Oriente Medio (6,4%).

De las exportaciones destinadas a nuestros principales socios comerciales, han tenido un comportamiento positivo las ventas a Alemania (6,5%) y Bélgica (14,7%), por el contrario, descendieron las destinadas a Portugal (-26,1%), Italia (-7,5%), y Francia (-3,8%). En el resto de Europa, descendieron las ventas dirigidas a Reino Unido (-35,1%) y Rusia (-12,8%) y aumentaron las de Suiza (17,4%) y Turquía (13,6%).

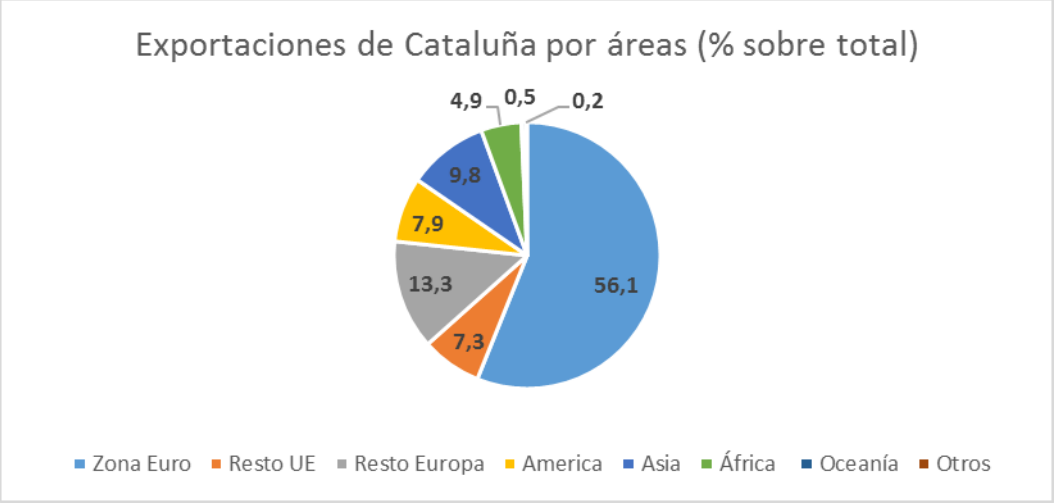

Importaciones

Las importaciones en junio de 2020 supusieron 5.774,3 millones de euros y cayeron un -26,2% interanual. En términos intermensuales ascendieron un 19,8% contribuyendo a mejorar los datos relativos de la balanza comercial.

Las importaciones catalanas representan el 27,3% del total importado por España.

Los sectores que han contribuido más negativamente a las importaciones de Cataluña fueron los sectores siguientes: productos energéticos (contribución de -8 puntos), bienes de equipo (contribución de -5 puntos), automoción (contribución de -4,9 puntos) y manufacturas de consumo (contribución de -3 puntos).

Saldo comercial

En síntesis, el saldo comercial de Cataluña registró en junio de 2020 un déficit de -374,4 millones de euros, un -77,9% menos al experimentado en el mismo mes de 2019 (déficit de -1.697,7 millones de euros, datos provisionales). La tasa de cobertura se situó en el 93,5%, es decir, 15,2 puntos porcentuales más que en junio de 2019 (78,3%, con datos provisionales).

ENERO – JUNIO 2020

Exportaciones

Las exportaciones de Cataluña descendieron un -17,2% en enero-junio de 2020 (19,1 puntos inferior a la tva de 2019, cuando fue positiva con 2,0%, datos provisionales) alcanzando los 30.950,6 millones de euros. Cataluña representa el 24,9% del total español, que alcanzó la cifra de 124.101,4 millones de € y descendió un -15,8%.

Las principales contribuciones positivas de las exportaciones de Cataluña de enero a junio de 2020 provinieron de los sectores de: alimentación, bebidas y tabaco (contribución de 1,2 puntos), y otras mercancías (contribución de 0,1 puntos).

Las principales contribuciones negativas provinieron de los sectores: automoción (contribución de -5,8 puntos), bienes de equipo (contribución de -4,2 puntos), manufacturas de consumo (contribución de -2,8 puntos) y productos energéticos (contribución de -2,7 puntos).

Las exportaciones de Cataluña dirigidas a la UE en enero-junio de 2020 representaron el 58,4% del total y retrocedieron a tasas interanuales del -18,8% respecto al mismo periodo del año anterior. Las destinadas a la zona euro (51,2% del total) descendieron un -18,6% y las dirigidas al resto de la UE (7,2% del total) decrecieron un -20,3%.

De entre nuestros principales socios, los mayores descensos correspondieron a las ventas intracomunitarias a Portugal (-22,6%), Italia (-20,2%), Alemania (-16,5%) y Francia (-16,4%). En el resto de Europa crecen las ventas a Turquía (+9,0%) y Suiza (+4,18%), y descendieron las dirigidas a Reino Unido (-30,2%) y Rusia (-8,1%).

Las exportaciones catalanas a destinos fuera de la Unión Europea cayeron un -14,8% interanual en el periodo, enero-junio y suponen el 41,6% del total. Destaca el descenso de las ventas a América Latina (-28,4%), África (-27,4%), América del Norte (-10,7%), Oriente Medio (-9,9%), y Oceanía (-1,8%), frente a los incrementos de Asia excluido Oriente Medio (10,3%).

Importaciones

Las importaciones acumuladas (36.737,6 millones de euros) cayeron un -22,7% interanual (27,4 puntos menos que en el mismo periodo del año pasado, cuando también fue positiva con 4,7%, con datos provisionales). Cataluña significa el 27,9% del total de importaciones españolas (131.674,7 millones de €, cuyo descenso fue del 18,8%).

En cuanto a las importaciones de Cataluña, los principales sectores importadores en el periodo enero-junio de 2020 tampoco vieron alterada su estructura con la excepción del empuje de la alimentación: productos químicos, 28,6% del total importado, con tva de -4,9% interanual; bienes de equipo, 17,3% del total importado, con tva de -23,3% interanual; manufacturas de consumo, 13,3% del total importado, con tva de -22,4% interanual , alimentación, bebidas y tabaco, 12,5% sobre el total importado, con tva de -2,4% interanual, automoción, 11,8% del total importado, con tva de -42,1% interanual, productos energéticos, 6,2% del total importado, con tva de -51,7% interanual

Saldo Comercial

El saldo comercial alcanzó un déficit de -5.786,9 millones de euros (déficit de -10.178,8 millones de euros en enero-junio de 2019, datos provisionales). La tasa de cobertura se situó en el 84,2%, es decir, 5,7 puntos porcentuales menor que la del mismo periodo de 2019 (78,6% con datos provisionales).

Documentación

Informe Mensual de Comercio Exterior de España. Junio 2020

Més informació:
Via Laietana 32-34 – 08003
Tel. +34 934841200